

COMMISSION D'ACTION SOCIALE DE LA DORDOGNE



BILAN MI PARCOURS 2018

ETAT DE LA SITUATION au 28 mai 2018

Sommaire

// BILAN ACTION SOCIALE MI PARCOURS 2018

<u>1. LE BUDGET</u>	
1.1. Crédits alloués	3
1.2. Etat de la consommation	
1.3. Nombre et montant des secours accordés	
1.4. Sommes dépensées par CDAS	4
<u>2. LES DOSSIERS</u>	5
2.1. Nombre de dossiers examinés et retenus	
2.2. Nombre de secours accordés par ZAP	
2.3. Refus / Ajournements	
<u>3. LES BENEFICIAIRES</u>	
3.1. Statut des bénéficiaires en fonction du type de soutien	6
3.2. Catégorie des bénéficiaires	7
3.3. Profil des bénéficiaires	
3.4. Motifs des demandes	9

// EVOLUTION COMPARATIVE JANVIER-MAI 2013-2018

<u>1. LE BUDGET</u>	
1.1. Crédits alloués	10
1.2. Etat de la consommation	11
1.3. Montants accordés par type de secours	12
<u>2. LES DOSSIERS</u>	
2.1. Nombre de secours accordés sur le département	13
2.2. Nombre de secours accordés en fonction des ZAP	14
2.3. Refus / Ajournements	
<u>3. LES BENEFICIAIRES</u>	
3.1. Nombre d'aides accordées en fonction des statuts	15
3.2. Nombre de prêts accordés en fonction des statuts	16

I/ BILAN ACTION SOCIALE MI PARCOURS 2018

1. LE BUDGET

1.1 CREDITS ALLOUES

- AIDES dont aides d'urgence : 33 156 Euros
- PRETS : 5 689.76 Euros

1.2 ETAT DE LA CONSOMMATION

Situation après la CDAS du 28/05/2018 :

- Montant des crédits utilisés : aides simples et aides d'urgence : 16 650 €
- Montant des crédits prêts utilisés : 0 €

+ Montant des aides « programme privé » : 0 €

1.3 NOMBRE ET MONTANT DES SECOURS ACCORDES

 Nombre et montant des secours accordés par type

Janv.- Mai 2018	Programme Public		Programme Privé	
	nombre	montant	nombre	montant
AIDES	32	15 900	0	0
AIDES D'URGENCE	1	750	0	0
PRETS	0	0	0	0

	AIDES (simples et d'urgence)	PRETS
Montant maximum	800	0
Montant minimum	150	0
Montant moyen	504.54	0

1.4 SOMMES DEPENSEES PAR CDAS

	AIDES Prog. Public						PRETS		AIDES Prog. privé	
	simples		urgence		Total		nombre	montant	nombre	montant
	nombre	montant	nombre	montant	nombre	montant				
15/01/18	8	3 900	0	0	8	3 900	0	0	-	-
05/02/18	3	1 100	0	0	3	1 100	0	0	-	-
19/03/18	8	4 000	0	0	8	4 000	0	0	-	-
07/05/18	6	3 300	1	750	7	4 050	0	0	-	-
28/05/18	7	3 600	0	0	0	3 600	0	0	-	-

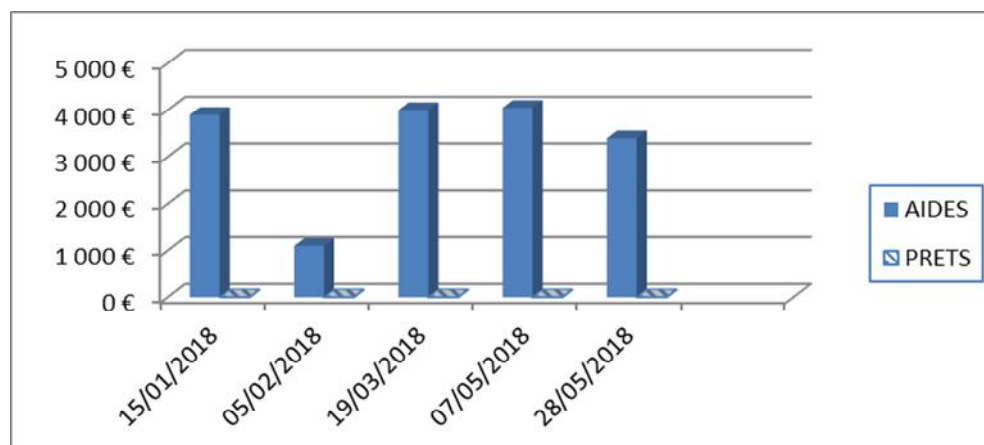


Tableau n°1 : Tableau des dépenses effectuées par CDAS

2. LES DOSSIERS

2.1 NOMBRE DE DOSSIERS EXAMINES/RETENUS

	AIDES (simples et d'urgence)	PRETS
Dossiers examinés	36	0
Dossiers retenus	33	0

2.2 NOMBRE DE SECOURS ACCORDES PAR ZAP

Janv.- Mai 2018	ZAP Périgieux	ZAP Nord	ZAP Bergerac	ZAP Est	ZAP Ouest
AIDES	16	2	5	7	2
PRETS	0	0	0	0	0
AIDES D'URGENCE	0	0	1	0	0
TOTAL	16	2	6	7	2

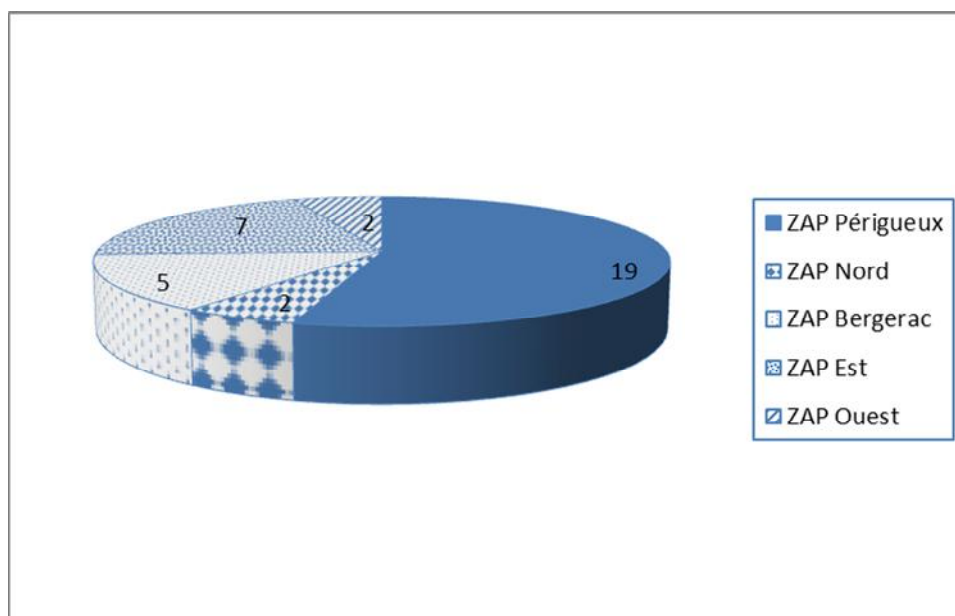


Tableau n°2 : Nombre d'aides (simples et d'urgence) accordées par ZAP

2.3 REFUS/AJOURNEMENTS

- 2 refus ont été prononcés pour les motifs suivants : situations non prioritaires.
- 1 ajournement par manque de pièces ou de complément d'information.

3. LES BENEFICIAIRES

3.1 STATUT DES BENEFICIAIRES EN FONCTION DU TYPE DE SOUTIEN ACCORDE

➔ Tout type de statut : enseignants, non-enseignants, retraités et ayant-droits

	AIDES PROGRAMME PUBLIC				AIDES PROGRAMME PRIVE
	Aides simples	Aides d'urgence	Prêts	TOTAL	
Enseignants	9	0	0	9	-
Non enseignants	15	1	0	16	-
Retraités	8	0	0	8	-
Ayant-droits	0	0	0	0	-

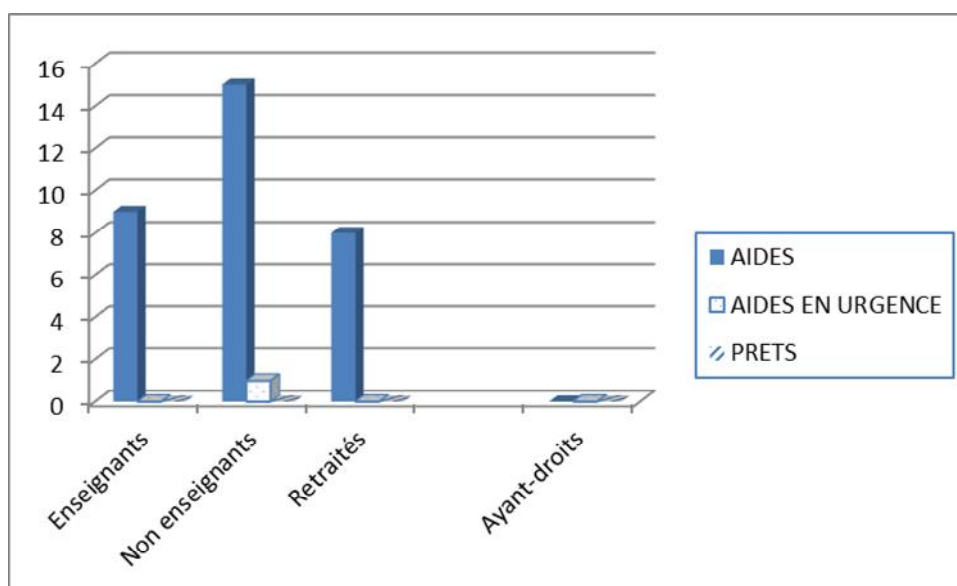


Tableau n°3 : Statut des bénéficiaires d'aides

➔ Statut des personnels actifs : titulaires, non-titulaires, stagiaires, apprentis

	AIDES PROGRAMME PUBLIC				AIDES PROGRAMME PRIVE
	Aides simples	Aides d'urgence	Prêts	TOTAL	
Titulaires	14	0	0	14	-
Non titulaires	9	0	0	9	-
Stagiaire	1	-	-	1	-
Apprenti	0	1	0	1	-

3.2 CATEGORIES DES BENEFICIAIRES

		AIDES PROGRAMME PUBLIC	PRETS PROGRAMME PUBLIC	AIDES PROGRAMME PRIVE
TITULAIRES	Catégorie A	10	-	
	Catégorie B	0	-	
	Catégorie C	4	-	
Non titulaires		9	-	
Stagiaires		1	-	
Apprenti		1		
Retraités		8	-	
TOTAUX		33	0	0

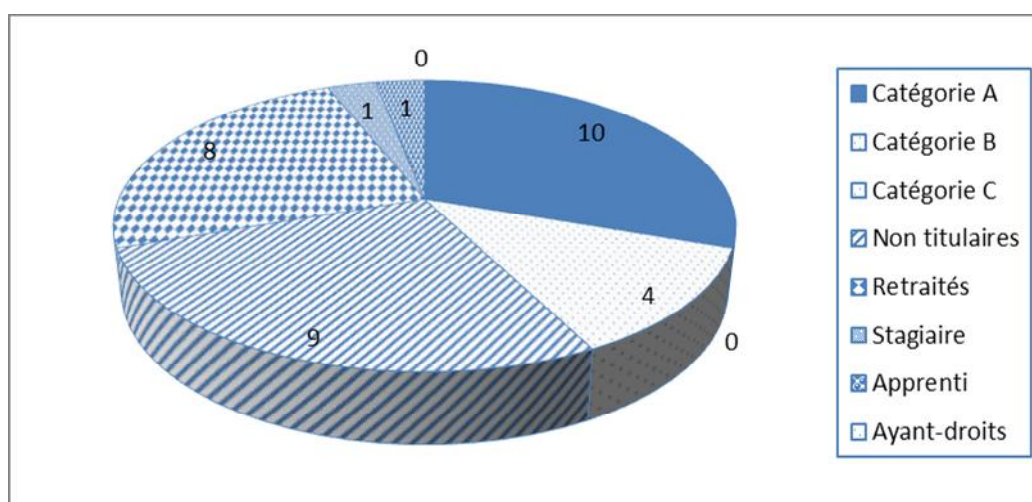


Tableau n°4 : Catégories des personnels aidés

3.3 PROFIL DES BENEFICIAIRES

➔ Proportion actifs / retraités

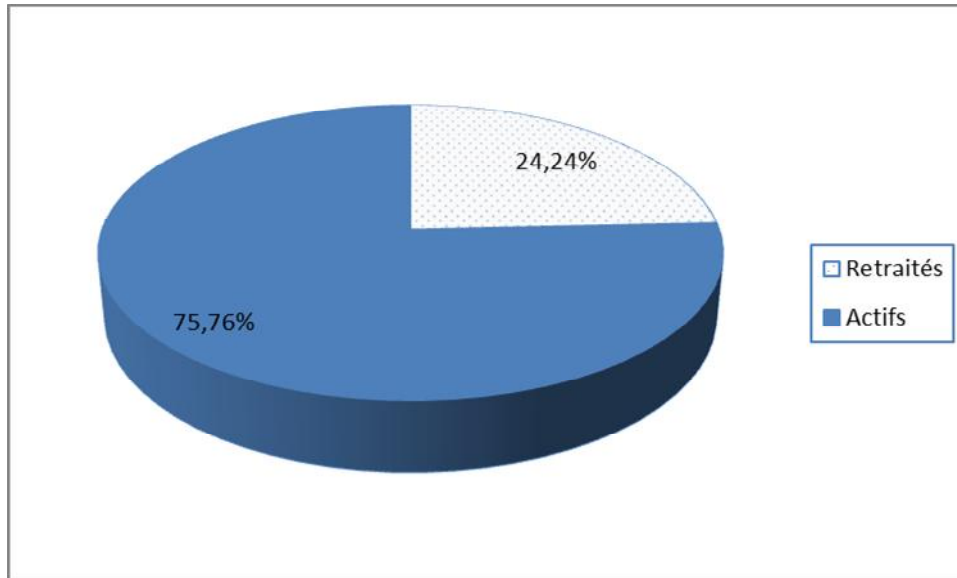


Tableau n°5 : Proportion Actifs/Retraités

➔ Proportion Hommes / Femmes

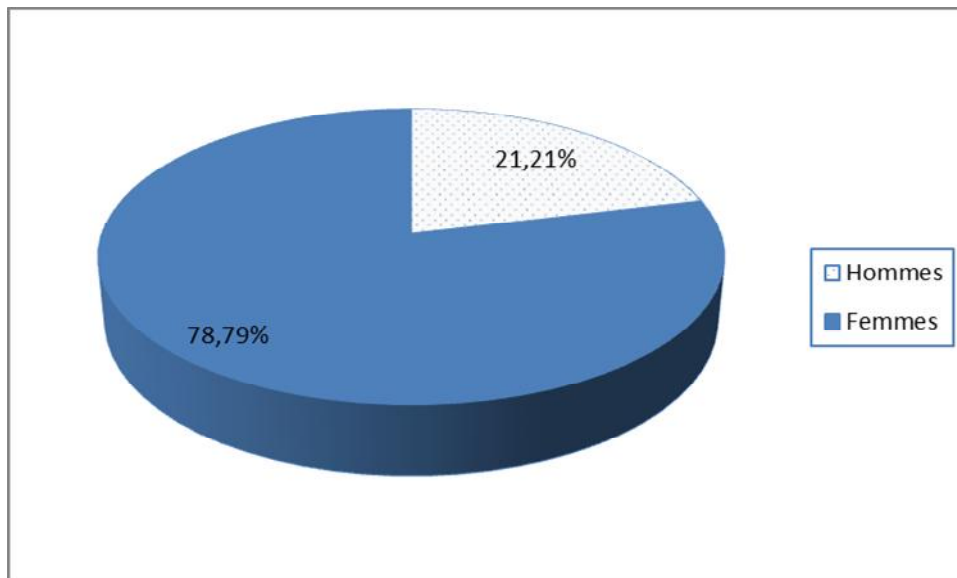


Tableau n°6 : Proportion Femmes/Hommes

➔ Moyenne d'âge

50.30 ans est la moyenne d'âge des bénéficiaires

➔ Situations familiales

SITUATIONS FAMILIALES	NOMBRE
Séparé(e)/ Divorcé(e) avec enfant	10
Séparé(e)/ Divorcé(e) sans enfant	10
Veuf (ve) avec ou sans	0
Marié(e) ou vie maritale avec enfant	4
Marié(e) ou vie maritale sans enfant	2
Célibataire avec enfant	0
Célibataire sans enfant	6
Pacsé(e) sans enfant	1

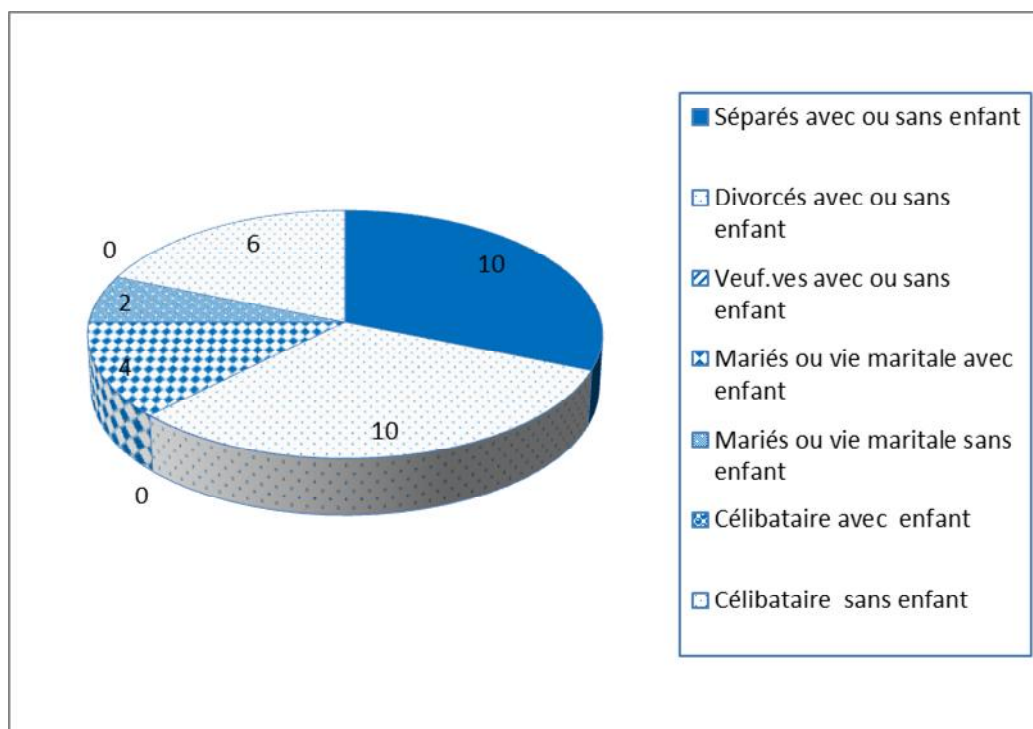


Tableau n°7 : Situation familiale des bénéficiaires

3.4 MOTIFS DES DEMANDES

Le nombre de motifs ne correspond pas au nombre d'aides et de prêts car plusieurs motifs peuvent être invoqués.

DIFFICULTES LIEES AU TRAVAIL		
1	Précarité du statut (temps partiel, faibles ressources, ½ traitement)	18
2	Avance des frais de formation	1
3	Eloignement domicile-travail	1
4	Frais d'installation (suite mutation ou séparation)	0
5	Trop-perçus de salaire à rembourser	0
6	Salaire versé tardivement (retards ou suites de contrats)	0
7	Frais liés au véhicule indispensable pour aller travailler	1
DIFFICULTES LIEES A LA FAMILLE		
8	Séparation, divorce (Frais d'honoraires avocat)	3
9	Décès (enfant, conjoint, parents)	1
10	Situation précaire du conjoint	2
11	Frais liés aux enfants (santé, études...)	3
DIFFICULTES LIEES AU BUDGET		
12	Faible retraite	0
13	Frais de chauffage, EDF...	5
14	Endettement	3
15	Renouvellement du matériel domestique ou dégâts domestiques (fuite d'eau...), travaux domestiques	5
16	Frais de véhicule pour les retraités isolés	1
17	Escroquerie, prêt d'argent à rembourser	1
18	Impôts mal déclarés et somme à reverser, retards impôts	1
19	Logement (retards loyers, loyers trop chers, baisse APL)	7
DIFFICULTES LIEES A LA SANTE		
20	Baisse traitement liée à un congé maladie	2
21	Soins et appareillages non pris en charge par la mutuelle	4
22	Aide-ménagère	1
23	Trop perçu IJ/AJ ou retard cotisation MGEN	2

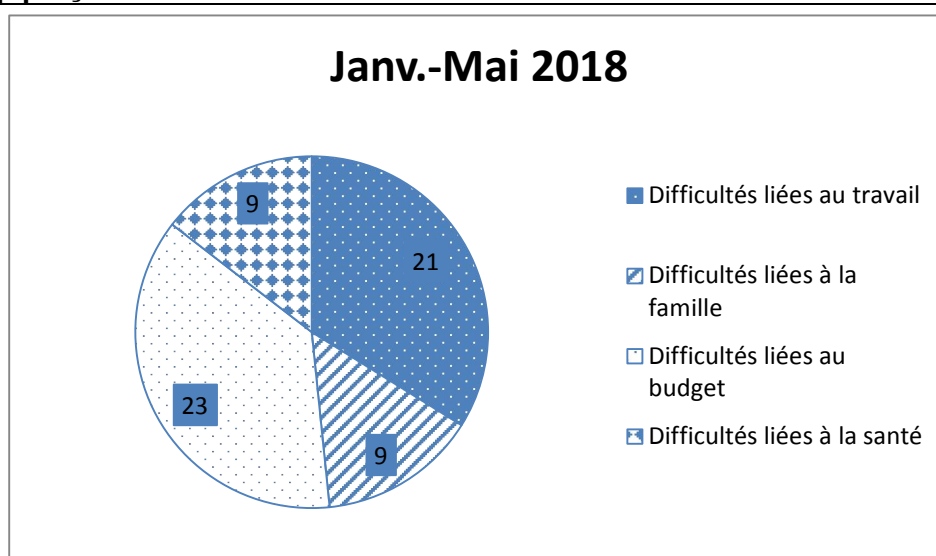


Tableau n°8 : Motifs des demandes par difficultés

II/ EVOLUTION COMPARATIVE JANVIER – MAI 2013-2018

1. LE BUDGET

1.1 CREDITS ALLOUES

	AIDES	PRETS
Janvier-mai 2013	16 800	7 164,31
Janvier-mai 2014	17 500	5 615,40
Janvier-mai 2015	18 378	6 740,57
Janvier-mai 2016	22 098	5 832,03
Janvier-mai 2017	28 140	4 500
Janvier-mai 2018	33 156	5 689,76

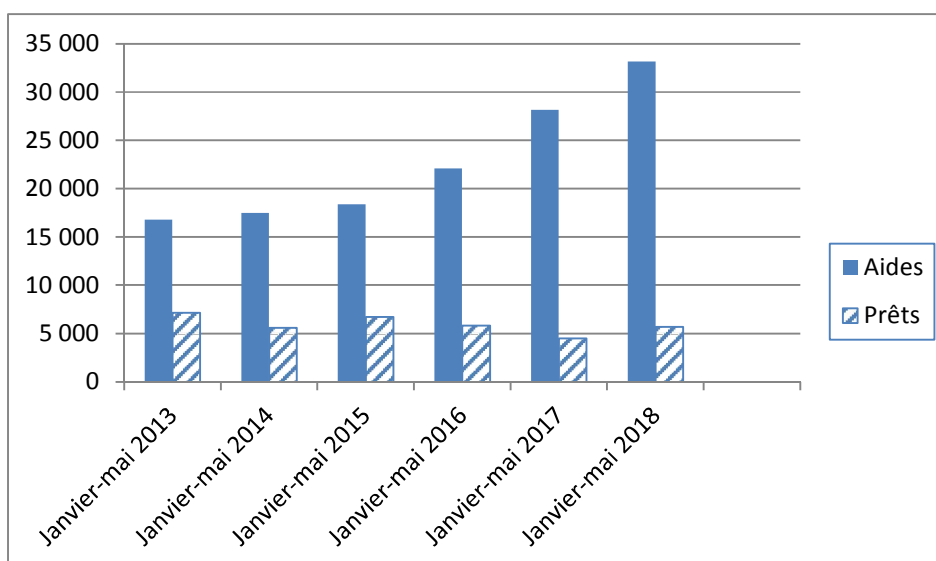


Tableau n°9 : Evolution des crédits d'aide et de prêt

1.2 ETAT DE LA CONSOMMATION

	AIDES		PRETS	
	Montant utilisé	Reliquat	Montant utilisé	Reliquat
Janvier-mai 2013	14 190	2 610	5 100	2 064,31
Janvier-mai 2014	16 450	1 050	5 615,40	0
Janvier-mai 2015	13 800	4 548	2 100	4 640,57
Janvier-mai 2016	19 200	2 898	1 500	4 332,03
Janvier-mai 2017	10 150	17 990	4 500	0
Janvier-mai 2018	16 650	16 506	0	5689.76

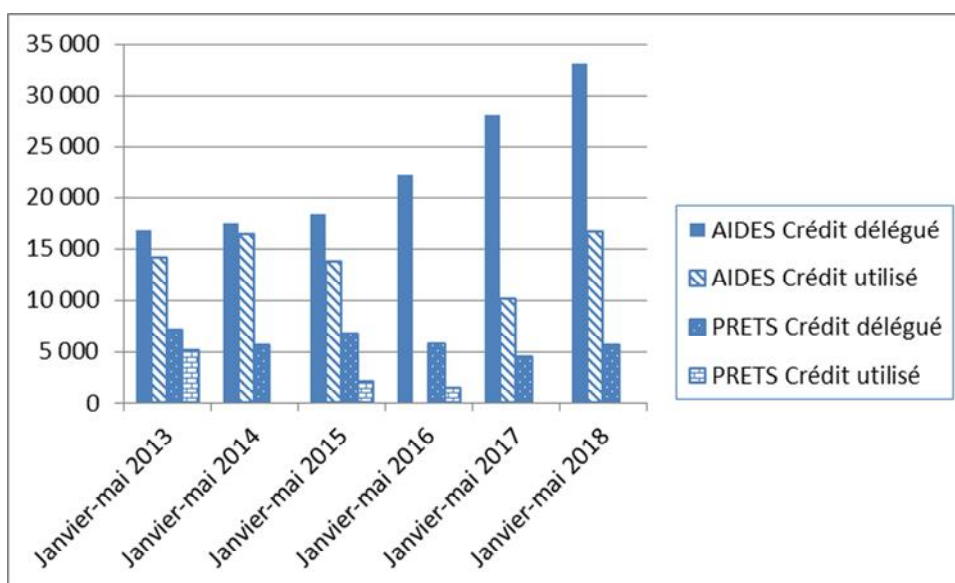


Tableau n°10 : Evolution des crédits des aides accordées

Le montant des crédits délégués cette année est plus important que celui de 2017 puisque l'on est passé de **28 140 euros** à **33 156 euros** (+ 17.82 %). Toutefois à la différence des années passées, l'enveloppe des crédits est censée avoir été attribuée en totalité en avril 2018 pour l'année civile.

1.3 MONTANTS ACCORDES PAR TYPE DE SECOURS

MONTANTS	AIDES	AIDES D'URGENCE	PRETS
Janvier-mai 2013	9 030	5 160	5 100
Janvier-mai 2014	11 250	5 200	7 600
Janvier-mai 2015	9 450	4 350	2 100
Janvier-mai 2016	16 850	2 350	1 500
Janvier-mai 2017	7 100	3 050	4 500
Janvier-mai 2018	15 900	750	0

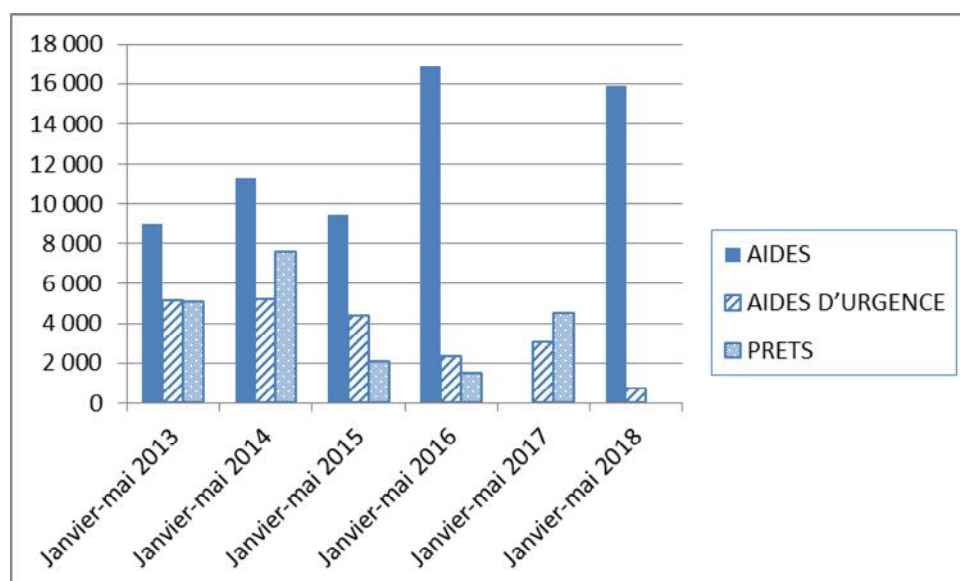


Tableau n°11 : Evolution du montant des secours accordés par type de difficulté

2. LES DOSSIERS

2.1 NOMBRE DE SECOURS ACCORDES SUR LE DEPARTEMENT

TYPE DE SECOURS	AIDES	AIDES D'URGENCE	PRETS
Janvier-mai 2013	20	12	4
Janvier-mai 2014	25	10	5
Janvier-mai 2015	24	8	2
Janvier-mai 2016	36	5	1
Janvier-mai 2017	16	6	3
Janvier-mai 2018	32	1	0

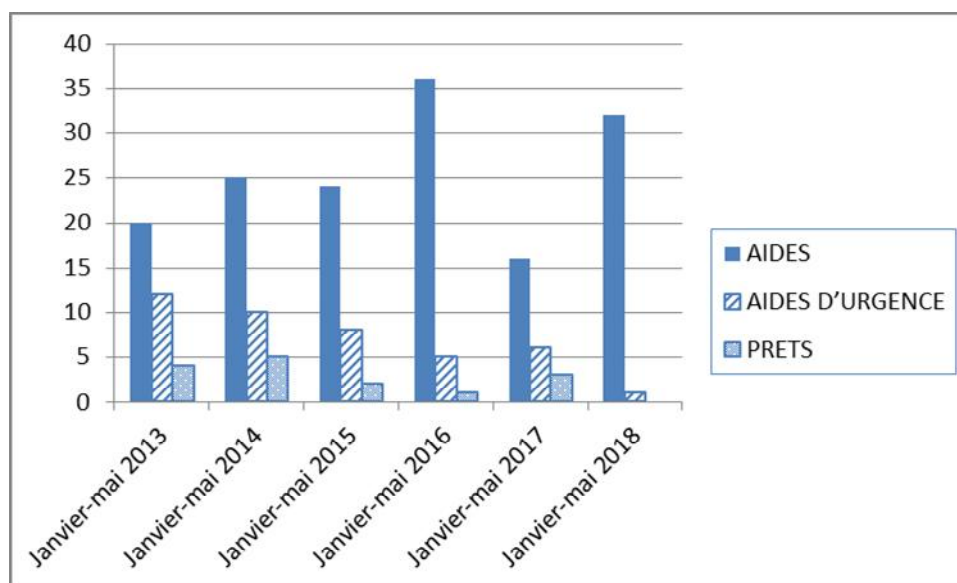


Tableau n°12 : Evolution du nombre de secours accordés

2.2 NOMBRE DE SECOURS ACCORDES EN FONCTION DES ZAP

<i>TYPE DE SECOURS</i>						
AIDES	ZAP Périgueux	ZAP Nord	ZAP Bergerac	ZAP Est	ZAP Ouest	TOTAL Par année
Janvier-mai 2013	7	2	5	6	0	20
Janvier-mai 2014	7	6	7	3	2	25
Janvier-mai 2015	8	2	4	4	6	24
Janvier-mai 2016	13	5	10	5	3	36
Janvier-mai 2017	4	3	4	2	3	16
Janvier-mai 2018	16	2	5	7	2	32
TOTAL PAR ZAP	55	21	35	27	16	154
AIDES D'URGENCE	ZAP Périgueux	ZAP Nord	ZAP Bergerac	ZAP Est	ZAP Ouest	TOTAL Par année
Janvier-mai 2013	5	1	3	2	1	12
Janvier-mai 2014	5	1	0	3	1	10
Janvier-mai 2015	7	0	0	1	0	8
Janvier-mai 2016	3	2	0	0	0	5
Janvier-mai 2017	3	0	2	1	0	6
Janvier-mai 2018	0	0	1	0	0	1
TOTAL PAR ZAP	23	4	6	7	2	42
PRETS	ZAP Périgueux	ZAP Nord	ZAP Bergerac	ZAP Est	ZAP Ouest	TOTAL Par année
Janvier-mai 2013	0	1	1	1	1	4
Janvier-mai 2014	2	0	2	0	1	5
Janvier-mai 2015	0	0	0	1	1	2
Janvier-mai 2016	0	0	0	1	0	1
Janvier-mai 2017	1	0	1	1	0	3
Janvier-mai 2018	0	0	0	0	0	0
TOTAL Par ZAP	3	1	4	4	3	15

2.3 REFUS / AJOURNEMENTS

- 3 refus en 2016 contre 8 en 2015.
- 7 refus en 2017 contre 3 en 2016.
- 2 refus en 2018 contre 7 en 2017.

- **2 ajournements en 2017 contre 4** ajournements en 2016 (par manque de pièces ou de complément d'informations). Or ces 2 ajournements n'ont pas donné lieu à des aides à ce jour.

- **1 ajournement en 2018** contre 2 en 2017 (par manque de pièces ou de complément d'informations). Or cet ajournement n'a pas donné lieu à une aide à ce jour.

3. LES BENEFICIAIRES

3.1 NOMBRE D'AIDES ACCORDEES EN FONCTION DES STATUTS

➡ Enseignants, non enseignants, retraités, ayant-droits

AIDES	ENSEIGNANTS	NON ENSEIGNANTS	RETRAITES	AYANT- DROITS
Janvier-mai 2013	11	17	4	0
Janvier-mai 2014	17	13	5	0
Janvier-mai 2015	13	14	5	0
Janvier-mai 2016	17	16	5	3
Janvier-mai 2017	8	13	1	0
Janvier-mai 2018	9	16	8	0
TOTAL PAR CATEGORIE	75	89	28	0

➡ Titulaires ou non-titulaires

AIDES	Titulaires (dont retraités)	Non titulaires	Stagiaires
Janvier-mai 2013	19	13	0
Janvier-mai 2014	23	12	0
Janvier-mai 2015	21	11	0
Janvier-mai 2016	28	8	2
Janvier-mai 2017	9	11	1
Janvier-mai 2018	22	11	0

3.2 NOMBRE DE PRETS ACCORDES EN FONCTION DES STATUTS

➔ Enseignants, non enseignants, retraités, ayant-droits

PRETS	ENSEIGNANTS	NON ENSEIGNANTS	RETRAITES	AYANT- DROITS
Janvier-mai 2013	3	0	1	0
Janvier-mai 2014	4	1	0	0
Janvier-mai 2015	0	1	1	0
Janvier-mai 2016	0	0	1	0
Janvier-mai 2017	1	1	1	0
Janvier-mai 2018	0	0	0	0
TOTAL PAR CATEGORIE	8	3	4	0

➔ Titulaires ou non-titulaires

PRETS	Titulaires (dont retraités)	Non titulaires
Janvier-mai 2013	4	0
Janvier-mai 2014	5	0
Janvier-mai 2015	2	0
Janvier-mai 2016	1	0
Janvier-mai 2017	3	0
Janvier-mai 2018	0	0